Litgrid AB

AB "Energijos skirstymo operatorius"

Išmontuojamas 35kV neutralės atraminis izoliatorius su m/k į jo vietą ant esamų pamatų perkeliamas 72,5kV neutralės įžemiklis

Projektuojama apsauginė T-1 sienelė

Projektuojama apsauginė T-2 sienelė

GAS

PTSRKAS

14400

3700

14400

11200

T-1

T-2

01

02

04

08;09

10;11

13

TAGS-1

TAGS-2

Perspektyvinė vieta 35kV KR

Išmontuojamas 35kV KR-32-0 su m/k į jo vietą ant esamų pamatų perkeliamas 72,5kV neutralės įžemiklis

Išmontuojamas esamos 35kV ir 10kV įvadinių kabelių pakilimo konstrukcijos su įrenginiais. Sumontuojama nauja m/k ant esamų pamatų naujų 30kV ir 24kV įvadinių kabelių uždėimui ir prijungimui prie GT išvadų.

Išmontuojamas esamos 35kV ir 10kV įvadinių kabelių pakilimo konstrukcijos su įrenginiais. Sumontuojama nauja m/k ant esamų pamatų naujų 30kV ir 24kV įvadinių kabelių uždėimui ir prijungimui prie GT išvadų.

Išmontuojamas 35kV neutralės atraminis izoliatorius su m/k į jo vietą ant esamų pamatų perkeliamas esamas 35kV skyriklis KR-32-0. Ant skyriklio m/k sumontuojamos papildomos konstrukcijos 30kV kabelio pakilimui.

KR-1.2

SRT/KRT-1.2

KR-1

KR-2

KRGS

SRT/KRT-1

SRT/KRT-2

KR-3

KR-31-0

5360

5000

3900

4200

Varteliai

Esama 35kV, 10kV US ir VP

Žaibosaugos zona hx=5m

Žaibosaugos zona hx=6,5m

Žaibosaugos zona hx=5m

Žaibosaugos zona hx=6,5m

PVC dv200

PVC dv110

PVC dv160

MET

MET dv160

4HDPE di50

5HDPE di50

S1.1

S1

NS

MPS

VPS

(152)

(153)

(154)

(155)

(14)

7868/3/53

1 met k

el skirstyklą

pesč

ŽY

kelias

ĮRENGINIŲ EKSPLIKACIJA

OBJ.NR. PLANE	PAVADINIMAS	MATO VNT	KIEKIS	PASTABOS
01	110/33/10 KV 40 MVA GALIOS TRANSFORMATORIUS	VNT.	2	
02	72,5 KV VIRŠĮTAMPIŲ RIBOTUVAS SU VIENPOLIU ĮŽEMIKLIU	KOMPL.	2	ESAMAS
03	35 KV ĮŽEMĖJIMO SROVIŲ KOMPENSAVIMO ĮRENGINIAI	KOMPL.	1	ESAMI
04	35 kV NEUTRALĖS VIRŠĮTAMPIŲ RIBOTUVAI	VNT.	2	ESAMI
05	35 kV VIENPOLIS SKYRIKLIS	VNT.	2	ESAMI
06	10 KV SROVĘ RIBOJANTYS REAKTORIAI	VNT	6	
07	10 KV ĮŽEMĖJIMO SROVIŲ KOMPENSAVIMO ĮRENGINIAI	KOMPL.	3	ESAMI
08	35 KV VIRŠĮTAMPIŲ RIBOTUVAI	VNT.	6	ESAMI
09	35 KV ATRAMINIAI IZOLIATORIAI	VNT.	8	ESAMI
10	10 KV VIRŠĮTAMPIŲ RIBOTUVAI	VNT.	6	ESAMI
11	24 KV ATRAMINIAI IZOLIATORIAI	VNT.	6	ESAMI
12	ALYVOS REZERVUARAS 26 m³	VNT.	2	ESAMAS
13	H=15,5 m ŽAIBOLAIDIS	VNT.	5	ESAMAS
14	RADIJO RYŠIO BOKŠTAS H=46,5 m	VNT.	1	ESAMAS

10 KV KL PAKLOJIMO TRANŠĖJOJE VAMZDŽIUOSE PJŪVIS

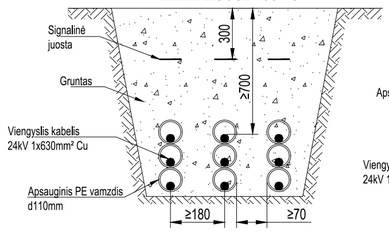

10 KV KL PAKLOJIMO TRANŠĖJOJE PJŪVIS

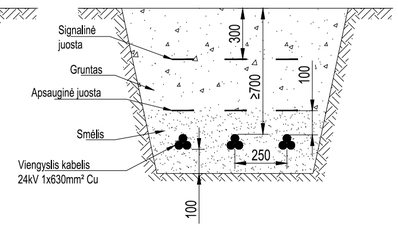

Žymėjimai:

- E4 — Kintamos srovės daugiau kaip 1kV kabelis;
- E4 — Kintamos srovės daugiau kaip 1kV kabelis HDPE vamzdyje;
- Sklypų ribos;
- Projektuojama vidaus tvora h-1,6m;
- Projektuojamas antžeminis kabelių kanalas;
- Srovę ribojantis 10 kV reaktorius su elektromagnetinių laukų zona;
- Žaibosaugos zona hx aukštyje;
- L1 — Projektuojama nuotekų linija.

PASTABOS:

1. Plona linija parodyti esami įrengimai, stora raudonos spalvos linija - projektuojami;
2. Montuojant įrenginius bei klojant el. kabelius vadovautis gamyklinėmis montavimo instrukcijomis, bei Lietuvos Respublikoje galiojančiomis normomis ir taisyklėmis;
3. Kasant tranšėją projektuojamiems kabeliams, nepažeisti esamų kabelių ir įžeminimo kontūro. Projektuojamus kabelius, kloti nuo minėtų komunikacijų laikantis EĮĮT normatyvinių atstumų. Sankirtose su esamais tinklais kasimo darbus atlikti rankiniu būdu.

M 1:200

Brėžinio ir jame pateiktos informacijos platinimas trečioms šalims draudžiamas

0	2026 04	KONKURSUI
LAIDA	IŠLEIDIMO DATA	LAIDOS STATUSAS. KEITIMO PRIEŽASTIS (JEI TAIKOMA)

KVAL. PATV. DOK. NR.		STATINIO PROJEKTO PAVADINIMAS: TAUSALO TP ELEKTROS ĮRENGINIŲ REKONSTRAVIMO IR KITOS PASKIRTIES STATINIŲ STATYBOS SEDOS G. 41A, TELŠIŲ M., PROJEKTAS	
	PV	STATINIO NUMERIS IR PAVADINIMAS, DOKUMENTO PAVADINIMAS: XX (VISI STATINIAI) 33/10 kV ATVIROSIOS SKIRSTYKLOS PLANAS	LAIDA 0
	PDV		
	PROJ.		
LT	STATYTOJAS IR (ARBA) UŽSAKOVAS: AB „ENERGIJOS SKIRSTYMO OPERATORIUS"	DOKUMENTO ŽYMUO: 2026/12-XX-TDP-E.B-02	LAPAS 1 / LAPŲ 1

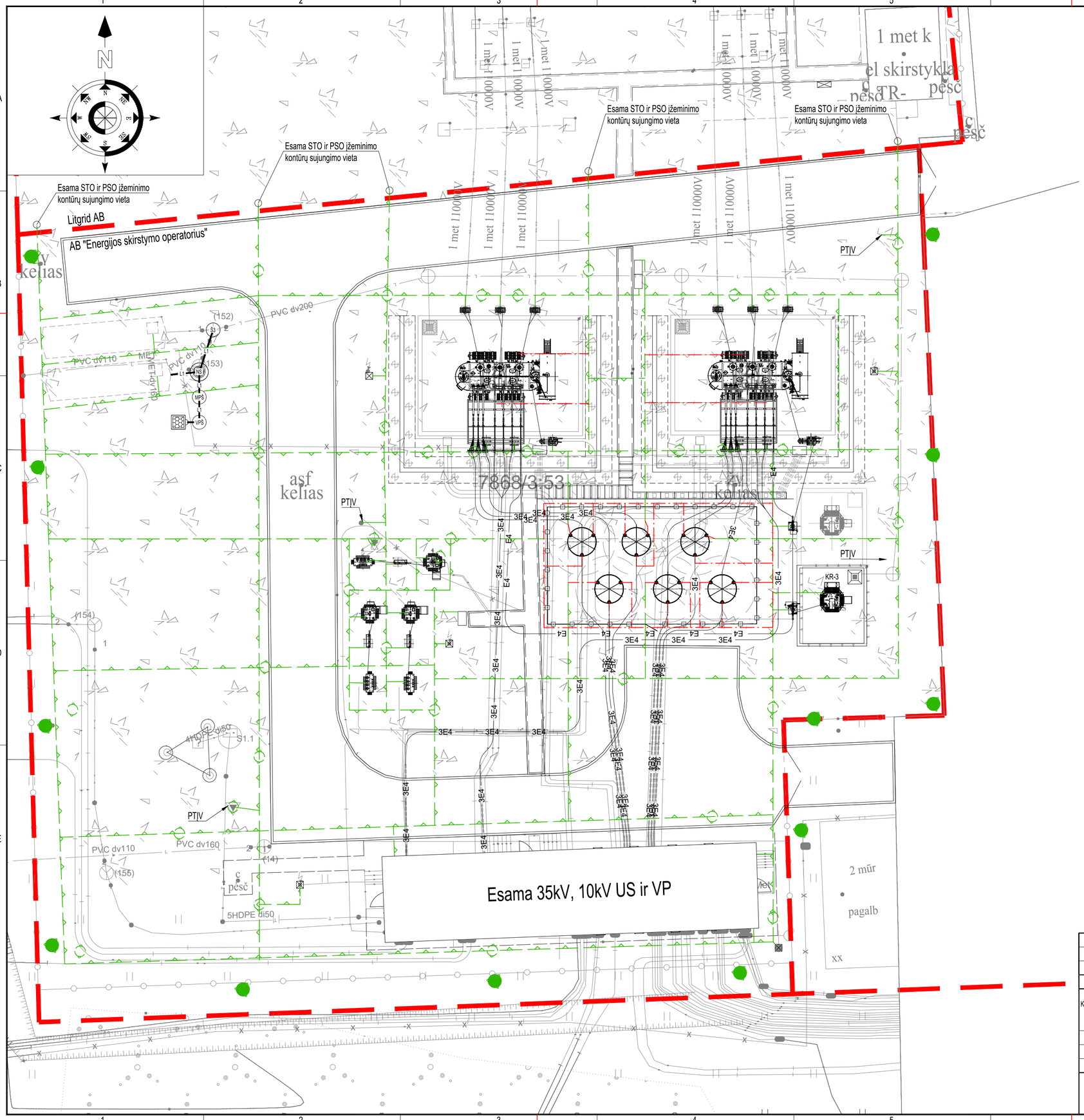

Plokščios įžeminimo juostos T formos sujungimas

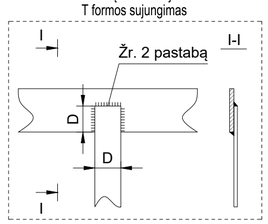

Plokščios įžeminimo juostos tiesus sujungimas

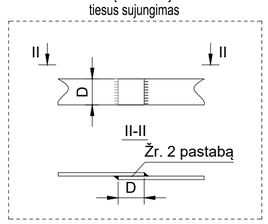

ŽYMĖJIMAI:

- Sklypų ribos;
- Esama AB ESO įžeminimo juosta 30x4 mm;
- Esama AB ESO išmontuojama įžeminimo juosta 30x4 mm;
- Projektuojama įžeminimo juosta 30x4 mm;
- Esamas variuotas įžeminimo elektrodas Ø14,2 mm, L=6 m;
- Esamas variuotas įžeminimo elektrodas Ø14,2 mm, L=3 m.

PASTABOS:

1. Naujai statomų įrenginių įžeminimo kontūras sujungiamas su esamu įžeminimo kontūru, kurio varža, bet kuriuo metų laiku, turi būti ne didesnė kaip 0,5Ω;
2. Įžeminimo kontūro sujungimai atliekami suvirinant elektrolankiniu būdu. Suvirinimo siūlių ilgis turi būti ne mažiau negu 2D (D- įžeminimo juostos plotis). Suvirinimo siūlių aukštis pagal plieninės juostos storį. Suvirinimo vietos padengiamos antikorozine pasta. Įžeminimo laidininkai prie įžeminamų įrenginių dalių matomose vietose turi būti prijungti varžtais. Varžtais sujungti kontaktai turi būti apsaugoti nuo korozijos ir atsipalaidavimo.
3. Įžeminimo horizontalios juostos pastotės teritorijos ribose klojamos 0,7 m gylyje;
4. Atvirai nutiesti įžeminimo laidininkai turi būti apsaugoti nuo korozijos, nudažyti geltona/žalia spalva pagal LST EN 60445:2011 standartą.

M 1:200

Brėžinio ir jame pateiktos informacijos platinimas trečioms šalims draudžiamas

0	2026 03	KONKURSUI
LAIDA	IŠLEIDIMO DATA	LAIDOS STATUSAS. KEITIMO PRIEŽASTIS (JEI TAIKOMA)

KVAL. PATV. DOK. NR.		STATINIO PROJEKTO PAVADINIMAS: TAUSALO TP ELEKTROS ĮRENGINIŲ REKONSTRAVIMO IR KITOS PASKIRTIES STATINIŲ STATYBOS SEDOS G. 41A, TELŠIŲ M., PROJEKTAS	
	PV	STATINIO NUMERIS IR PAVADINIMAS, DOKUMENTO PAVADINIMAS: XX (VISI STATINIAI) 33/10 kV ATVIROSIOS SKIRSTYKLOS ĮŽEMINIMO PLANAS	LAIDA 0
	PDV		
	PROJ.		
LT	STATYTOJAS IR (ARBA) UŽSAKOVAS: AB „ENERGIJOS SKIRSTYMO OPERATORIUS“	DOKUMENTO ŽYMUO: 2026/12-XX-TDP-E.B-03	LAPAS 1 / LAPŲ 1

Obj. Nr.	Įrenginio pavadinimas	Tipas	Mato vnt.	Kiekis	Pastaba
1.	Galios transformatorius 40 MVA; 115/33/10,5 kV		vnt.	1	
2.	Atraminis izoliatorius	C8-170-II	vnt.	3	Esamas
3.	Viršįtampių ribotuvas Uc=40 kV	MWK-40	vnt.	3	Esamas
4.	30 kV viengyslis kabelis XLPE izoliacija su vario gyslomis 1x240 mm²		m		
5.	Lauko tipo galinė mova 30 kV viengysliam 240 mm² kabeliui		vnt.	3	
6.	30 kV 1x240 mm² kabelio laikiklis		vnt.	12	
7.	Varinė šyna 100x10 mm		m	7	
8.	Varinės šynos 100x10 mm išsiplėtimo kompensatorius		vnt.	3	
9.	Termosusitraukiantis sandariklis Ø110 vamzdžiui		vnt.	3	
10.	Ø110 PEHD vamzdis atsparus UV poveikiui		m	7,5	
11.	Varinė lanksti jungtis geltona-žalia izoliacija 1x35mm² su antgaliais		m	4	
12.	33 kV šynų, kompensatorių, viršįtampių ribotuvų, atraminių izoliatorių, bei įvadų izoliavimo sistema		3f. kompl.	1	

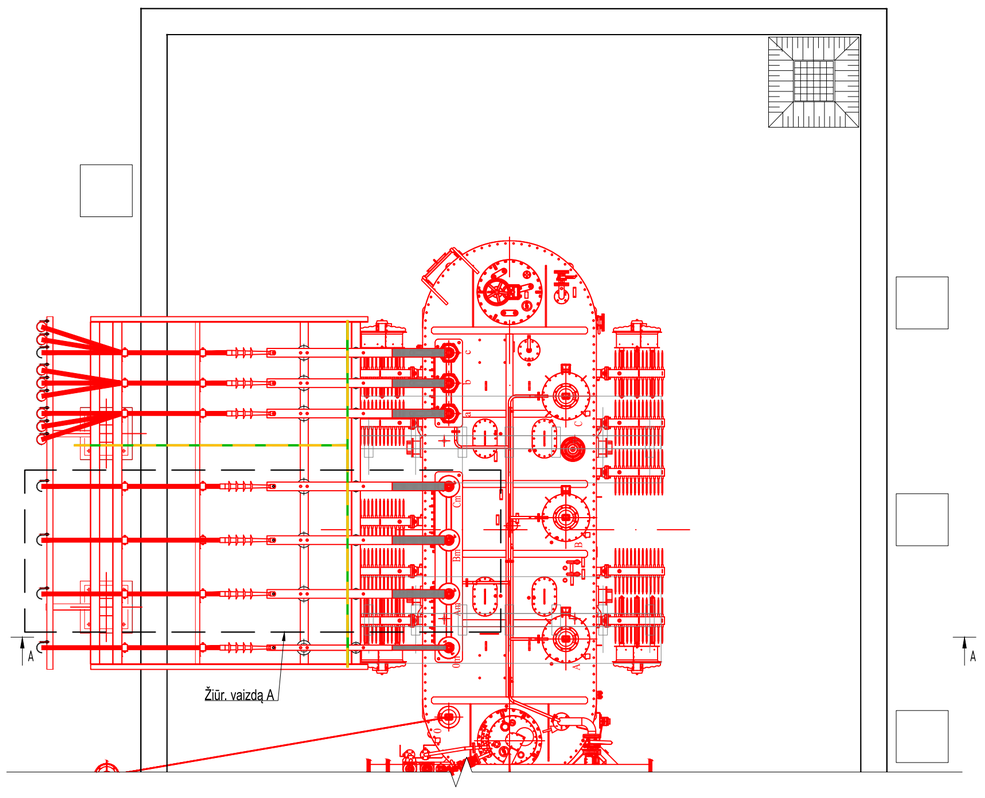

VAIZDAS A
M1:20

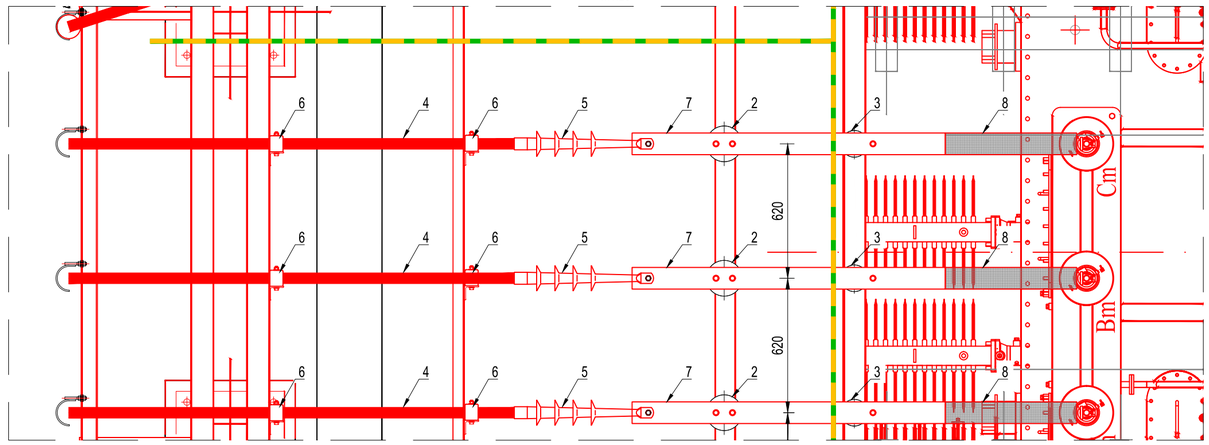

VAIZDAS B
M1:20

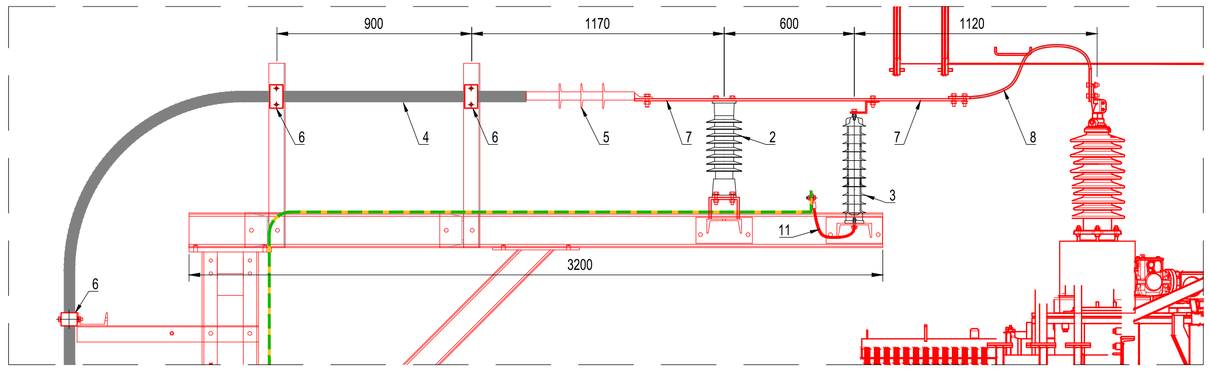

PJŪVIS A-A
M1:50

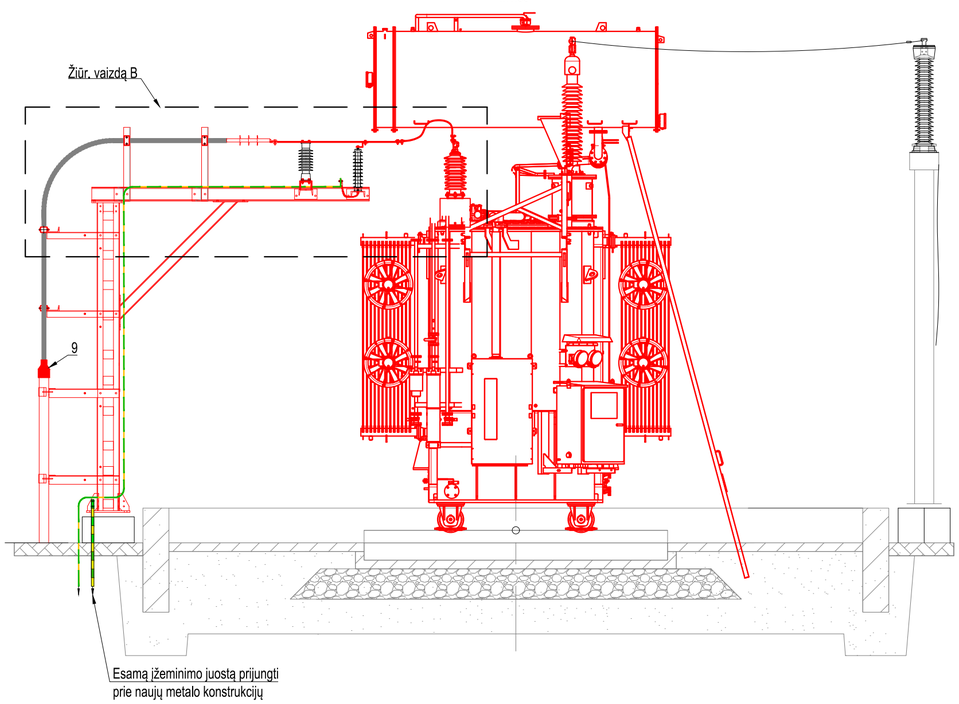

NURODYMAI:

1. Kabelius apsaugoti plastikiniais, UV ir aplinkos poveikiui atspariais vamzdžiais 2 m virš žemės paviršiaus. Vamzdžio galą užhermetinti termosusitraukiančiu sandarikliu;
2. 30 kV galios kabelių prijungimas prie galios transformatoriaus T-2 yra analogiškas;
3. Šynų varžtiniai sujungimai neturi būti aptraukti izoliacine juosta - turi būti sumontuotas specialus varžtinių sujungimų izoliacinis gaubtas, užtikrinantis prieinamumą prie kontaktų jį nuėmus;
4. Sprendiniai turi būti detalizuojami gamybos ir montavimo brėžiniuose.

M 1:50

Brėžinio ir jame pateiktos informacijos platinimas trečioms šalims draudžiamas

0	2026 03	KONKURSUI
LAIDA	IŠLEIDIMO DATA	LAIDOS STATUSAS. KEITIMO PRIEŽASTIS (JEI TAIKOMA)

KVAL. PATV. DOK. NR.		STATINIO PROJEKTO PAVADINIMAS TAUSALO TP ELEKTROS ĮRENGINIŲ REKONSTRAVIMO IR KITOS PASKIRTIES STATINIŲ STATYBOS SEDOS G. 41A, TELŠIŲ M., PROJEKTAS	
	PV	STATINIO NUMERIS IR PAVADINIMAS, DOKUMENTO PAVADINIMAS XX (VISI STATINIAI) 30 kV ĮVADINIŲ KABELIŲ PRIJUNGIMAS PRIE GALIOS TRANSFORMATORIAUS T-1 (T-2)	LAIDA 0
	PDV		
	PROJ.		
LT	STATYTOJAS IR (ARBA) UŽSAKOVAS AB „ENERGIJOS SKIRSTYMO OPERATORIUS“	DOKUMENTO ŽYMUO 2026/12-XX-TDP-E.B-04	LAPAS 1 / LAPŲ 1

DATA | PARAŠAS | VARDAS, PAVARDĖ | PROJ. DALIS

Obj. Nr.	Įrenginio pavadinimas	Tipas	Mato vnt.	Kiekis	Pastaba
1.	Galios transformatorius 40 MVA; 115/33/10,5 kV		vnt.	1	
2.	Atraminis izoliatorius	C4-200-II	vnt.	3	Esamas
3.	Viršįtampių ribotuvas Ur=15 kV; Uc=12 kV	MWK-24	vnt.	3	Esamas
4.	24 kV viengyslis kabelis XLPE izoliacija su vario gyslomis 1x630 mm²		m		
5.	Lauko tipo galinė mova 24 kV viengysliam 630 mm² kabeliui		vnt.	9	
6.	24 kV 1x630 mm² kabelio laikiklis		vnt.	36	
7.	Varinė šyna 100x10 mm		m	7	
8.	Varinės šynos 100x10 mm išsiplėtimo kompensatorius		vnt.	3	
9.	Termosusitraukiantis sandariklis Ø110 vamzdžiui		vnt.	9	
10.	Ø110 PEHD vamzdis atsparus UV poveikiui		m	22,5	
11.	Varinė lanksti jungtis geltona-žalia izoliacija 1x35mm² su antgaliais		m	4	
12.	10 kV šynų, kompensatorių, viršįtampių ribotuvų, atraminių izoliatorių, bei įvadų izoliavimo sistema		kompl.	1	

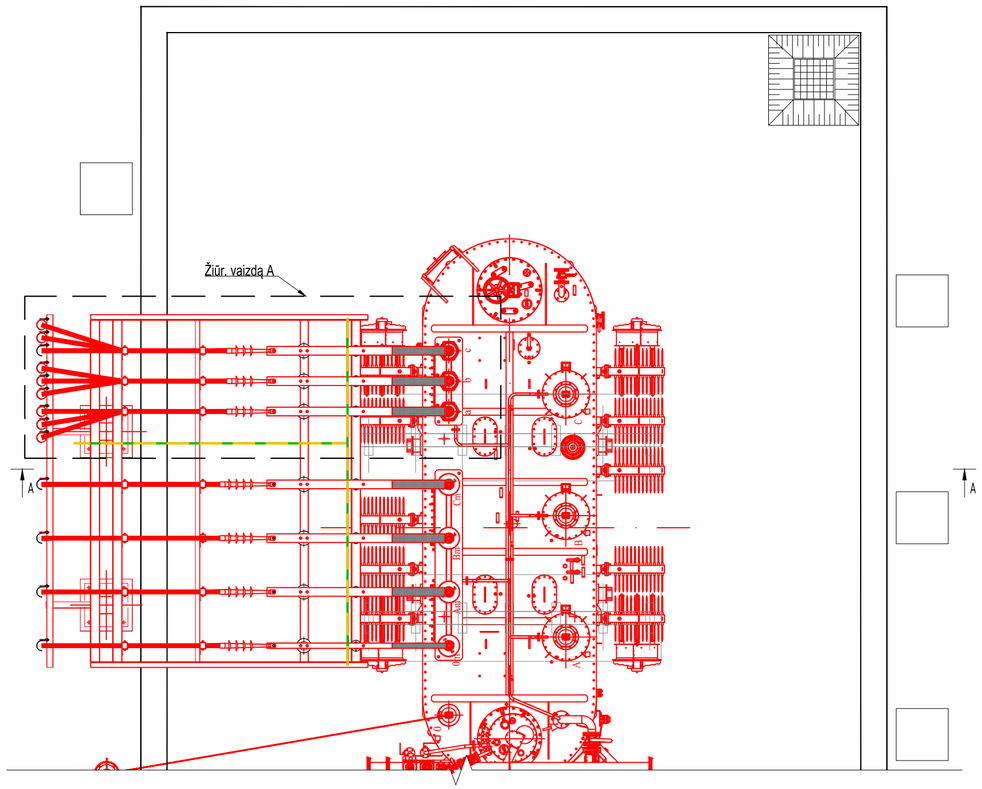

VAIZDAS A
M1:20

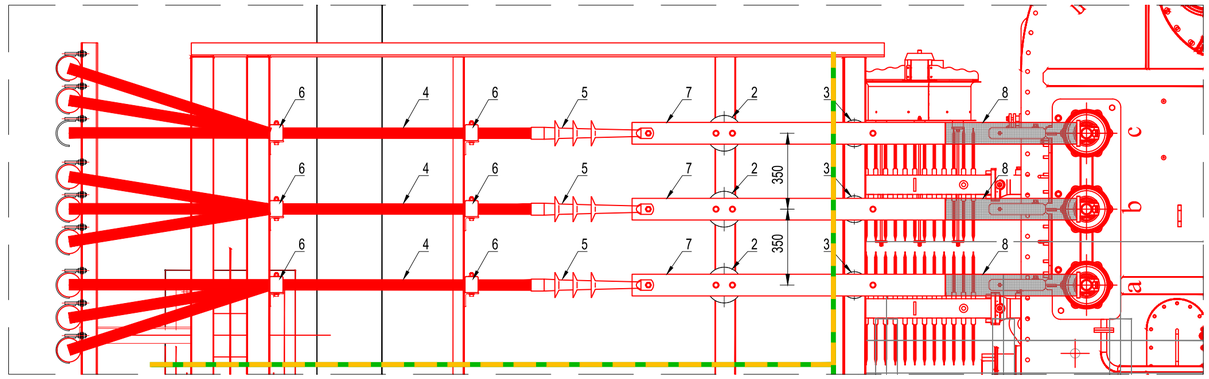

VAIZDAS B
M1:20

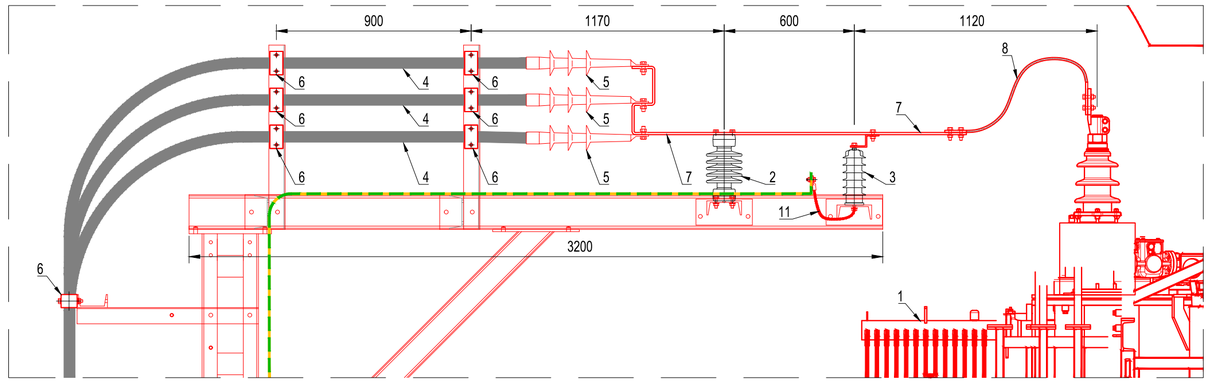

PJŪVIS A-A
M1:50

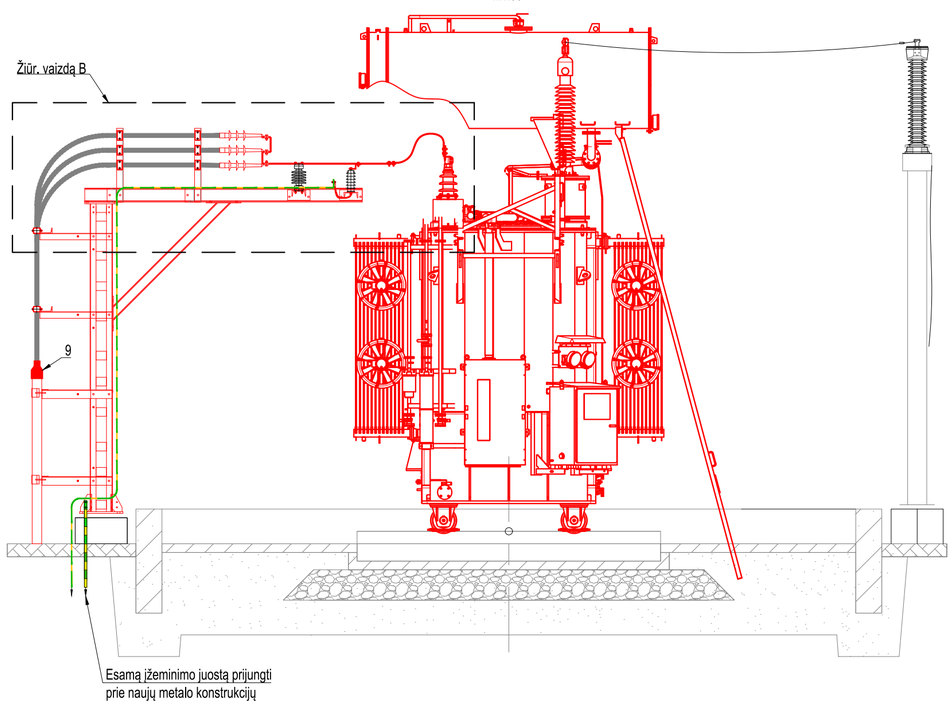

NURODYMAI:

1. Kabelius apsaugoti plastikiniais, UV ir aplinkos poveikiui atspariais vamzdžiais 2 m virš žemės paviršiaus. Vamzdžio galą užhermetinti termosusitraukiančiu sandarikliu;
2. 24 kV galios kabelių prijungimas prie galios transformatoriaus T-2 yra analogiškas;
3. Šynų varžtiniai sujungimai neturi būti aptraukti izoliacine juosta - turi būti sumontuotas specialus varžtinių sujungimų izoliacinis gaubtas, užtikrinantis prieinamumą prie kontaktų jį nuėmus;
4. Sprendiniai turi būti detalizuojami gamybos ir montavimo brėžiniuose.

M 1:50

Brėžinio ir jame pateiktos informacijos platinimas trečioms šalims draudžiamas

0	2026 03	KONKURSUI
LAIDA	IŠLEIDIMO DATA	LAIDOS STATUSAS. KEITIMO PRIEŽASTIS (JEI TAIKOMA)

KVAL. PATV. DOK. NR.		STATINIO PROJEKTO PAVADINIMAS	TAUSALO TP ELEKTROS ĮRENGINIŲ REKONSTRAVIMO IR KITOS PASKIRTIES STATINIŲ STATYBOS SEDOS G. 41A, TELŠIŲ M., PROJEKTAS
	PV	STATINIO NUMERIS IR PAVADINIMAS, DOKUMENTO PAVADINIMAS	LAIDA
	PDV	XX (VISI STATINIAI)	
	PROJ.	24 kV ĮVADINIŲ KABELIŲ PRIJUNGIMAS PRIE GALIOS TRANSFORMATORIAUS T-1 (T-2)	0
LT	STATYTOJAS IR (ARBA) UŽSAKOVAS	DOKUMENTO ŽYMUO	LAPAS / LAPŲ
	AB „ENERGIJOS SKIRSTYMO OPERATORIUS“	2026/12-XX-TDP-E.B-05	1 / 1

DATA | PARAŠAS | VARDAS, PAVARDĖ | PROJ. DALIS

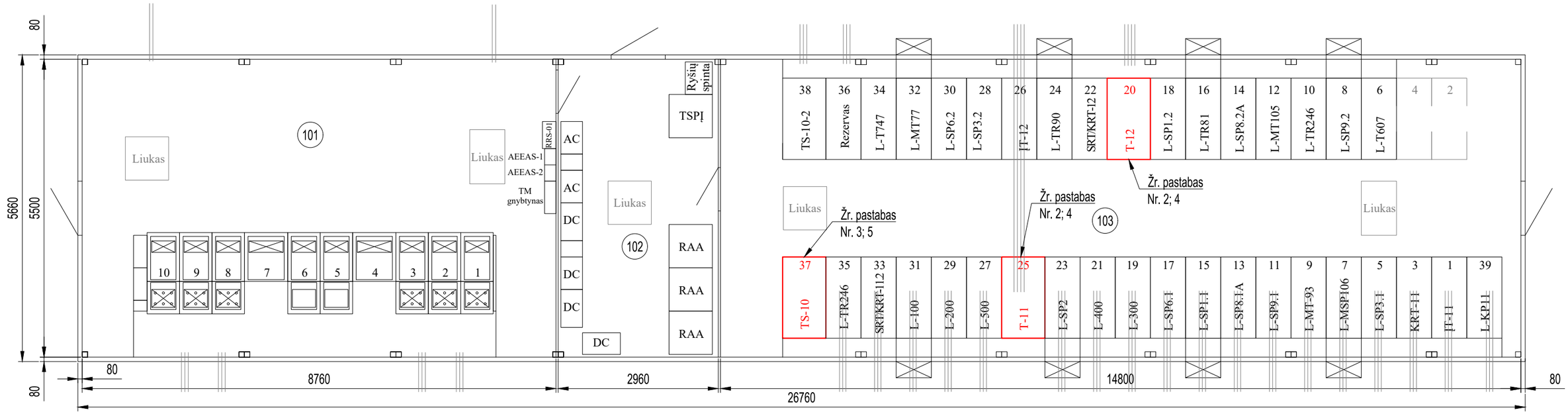

PROJEKTUOJAMŲ ĮRENGINIŲ EKSPLIKACIJA

(I) Esamuose narveliuose Nr. 20, Nr. 25 ir Nr. 37 keičiami 10kV srovės transformatoriai - 9 vnt

PATALPŲ EKSPLIKACIJA

(101) 35kV US PATALPA

(102) PVP PATALPA

(103) 10 kV US PATALPA

Paaiškinimai:

1. Narveliai, kuriuose keičiama įranga, pavaizduoti pastorinta raudona linija;
2. 10 kV įvadiniuose narveliuose T-11 (Nr. 25) ir T-12 (Nr. 20) keičiami srovės transformatoriai į naujus su 2000/5/1/1 A transformacijos koeficientu;
3. 10 kV sekciniame narvelyje TS-10 (Nr. 37) keičiami srovės transformatorius į naujus su 2000/5/1 A transformacijos koeficientu;
4. Nuo keičiamų galios transformatorių T-1 ir T-2 iki esamų įvadinių 10 kV narvelių T-11 (Nr. 25) ir T-12 (Nr. 20) esami 10 kV įvadiniai kabeliai keičiami naujais 24kV viengysliais, 1x630mm² kabeliais varinėmis gyslomis, išdėstant po 3 kabelius kiekvienoje fazėje. Įvadiniuose narveliuose sumontuojamos papildomos šynos, trečio 24 kV varinio 1x630 mm² kabelio prijungimui;
Kabelių užėjimo vieta pavaizduota ASĮ plano brėžinyje Nr. 2026/12-XX-TDP-E.B-02.
5. Esami 10 kV tarpsekcijiniai kabeliai tarp narvelių TS-10 (Nr. 37) ir TS-10-2 (Nr. 38) keičiami naujais 24kV viengysliais, 1x630mm² kabeliais varinėmis gyslomis, išdėstant po 3 kabelius kiekvienoje fazėje. Narveliuose sumontuojamos papildomos šynos, trečio 24 kV varinio 1x630 mm² kabelio prijungimui;

M 1:75

Brėžinio ir jame pateiktos informacijos platinimas trečioms šalims draudžiamas

0	2026 02	KONKURSUI
LAIDA	IŠLEIDIMO DATA	LAIDOS STATUSAS. KEITIMO PRIEŽASTIS (JEI TAIKOMA)

KVAL. PATV. DOK. NR.		STATINIO PROJEKTO PAVADINIMAS	TAUSALO TP ELEKTROS ĮRENGINIŲ REKONSTRAVIMO IR KITOS PASKIRTIES STATINIŲ STATYBOS SEDOS G. 41A, TELŠIŲ M., PROJEKTAS
	PV	STATINIO NUMERIS IR PAVADINIMAS, DOKUMENTO PAVADINIMAS	XX (VISI STATINIAI) 35 kV, 10 kV UŽDARŲJŲ SKIRSTYKLŲ IR VP PLANAS
	PDV		
	PROJ.		

			LAIDA	
			0	
LT	STATYTOJAS IR (ARBA) UŽSAKOVAS	DOKUMENTO ŽYMUO	LAPAS	LAPŲ
	AB „ENERGIJOS SKIRSTYMO OPERATORIUS“	2026/12-XX-TDP-E.B-06	1	1

DATA	PARAŠAS	VARDAS, PAVARDĖ	PROJ. DALIS

Obj. Nr.	Įrenginio pavadinimas	Tipas	Mato vnt.	Kiekis	Pastaba
1.	Galios transformatorius 40 MVA; 115/33/10,5 kV		vnt.	1	
2.	Atraminis izoliatorius	C4-200-II	vnt.	1	Esamas
3.	Viršįtampių ribotuvas Uc=24 kV	MWK-24	vnt.	3	Esamas
4.	30 kV viengyslis kabelis XLPE izoliacija su aliuminio gyslomis 1x120 mm²		m		
5.	Lauko tipo galinė mova 30 kV viengysliam 120 mm² kabeliui		vnt.	1	
6.	30 kV 1x120 mm² kabelio laikiklis		vnt.	4	
7.	Varinė šyna 60x6 mm		m	3	
8.	Varinės šynos 60x6 mm išsiplėtimo kompensatorius		vnt.	1	
9.	Termosusitraukiantis sandariklis Ø110 vamzdžiui		vnt.	1	
10.	Ø110 PEHD vamzdis atsparus UV poveikiui		m	2,5	
11.	Varinė lanksti jungtis geltona-žalia izoliacija 1x35mm² su antgaliais		m	1	
12.	33 kV neutralės šynų, kompensatoriaus, viršįtampių ribotuvo, atraminio izoliatoriaus bei įvado izoliavimo sistema		3f. kompl.	1	

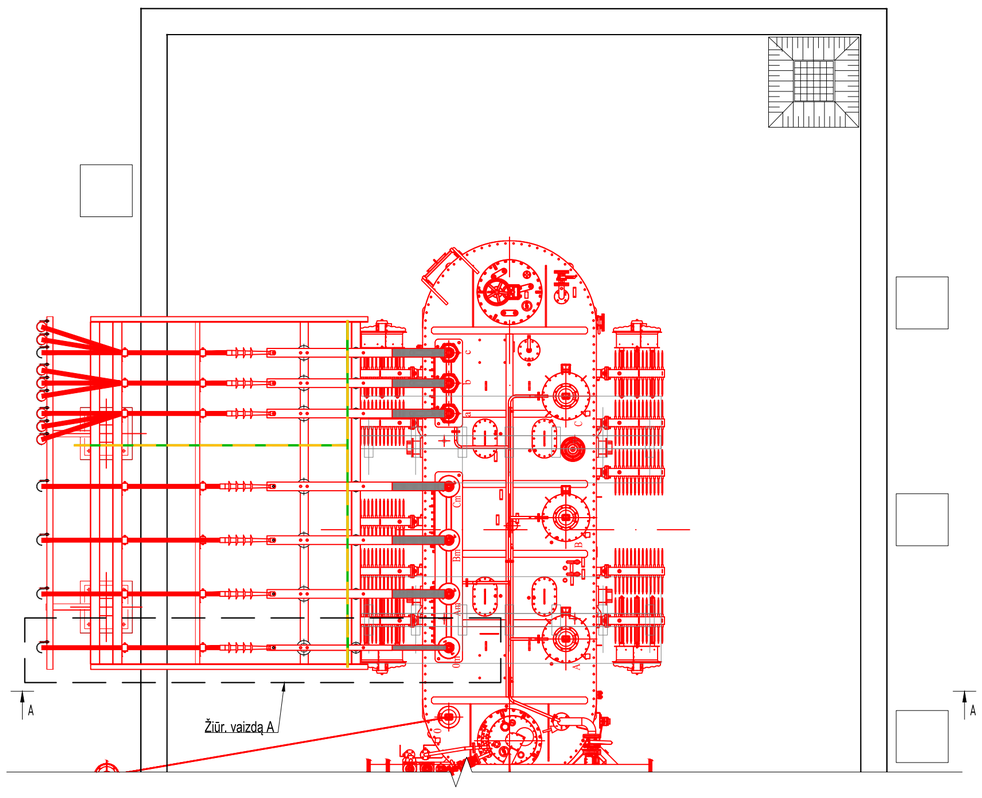

VAIZDAS A
M1:20

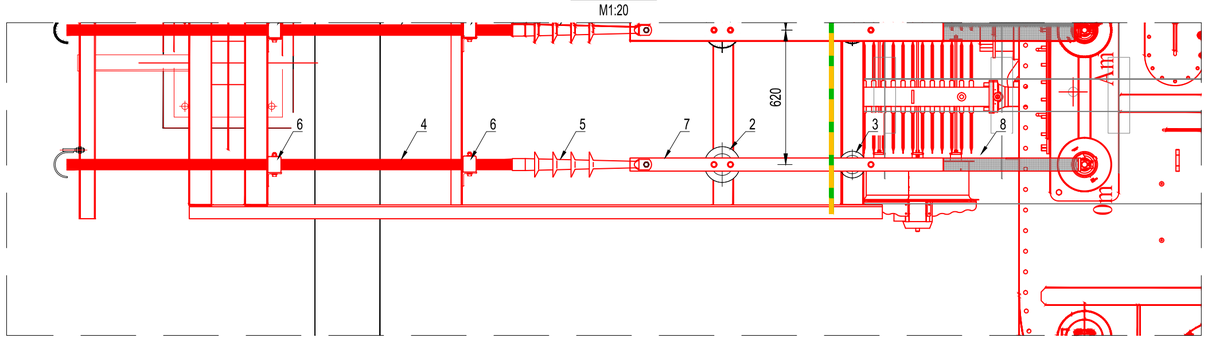

VAIZDAS B
M1:20

PJŪVIS A-A
M1:50

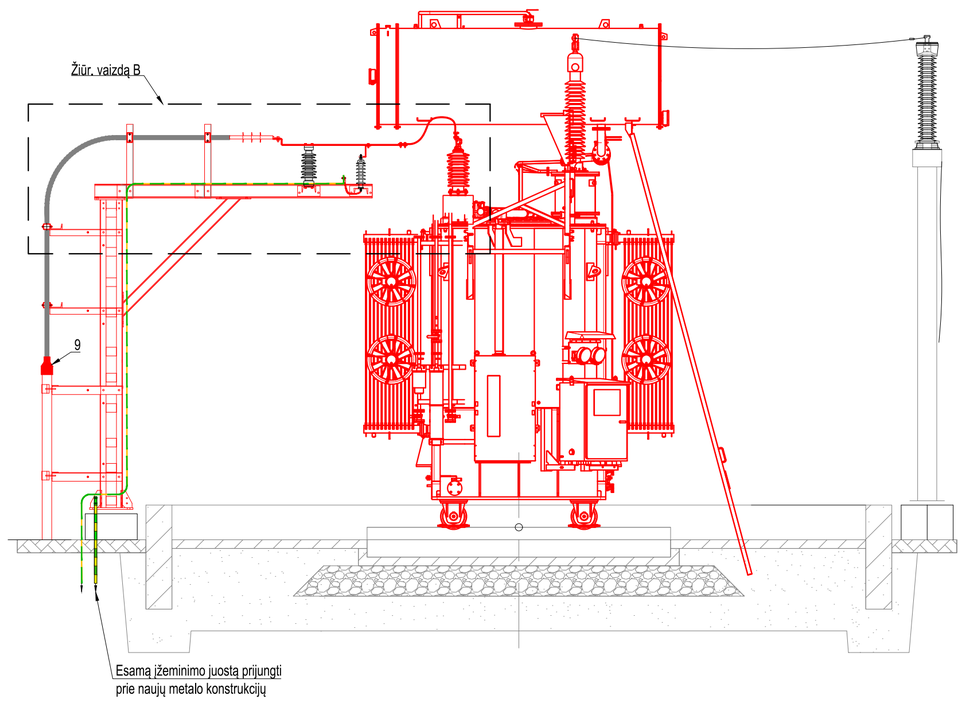

NURODYMAI:

1. Kabelius apsaugoti plastikiniais, UV ir aplinkos poveikiui atspariais vamzdžiais 2 m virš žemės paviršiaus. Vamzdžio galą užhermetinti termosusitraukiančiu sandarikliu;
2. 30 kV galios kabelių prijungimas prie galios transformatoriaus T-2 yra analogiškas;
3. Šynų varžtiniai sujungimai neturi būti aptraukti izoliacine juosta - turi būti sumontuotas specialus varžtinių sujungimų izoliacinis gaubtas, užtikrinantis prieinamumą prie kontaktų jį nuėmus;
4. Sprendiniai turi būti detalizuojami gamybos ir montavimo brėžiniuose.

M 1:50

Brėžinio ir jame pateiktos informacijos platinimas trečioms šalims draudžiamas

0	2026 03	KONKURSUI
LAIDA	IŠLEIDIMO DATA	LAIDOS STATUSAS. KEITIMO PRIEŽASTIS (JEI TAIKOMA)

KVAL. PATV. DOK. NR.

STATINIO PROJEKTO PAVADINIMAS
TAUSALO TP ELEKTROS ĮRENGINIŲ REKONSTRAVIMO IR KITOS PASKIRTIES STATINIŲ STATYBOS SEDOS G. 41A, TELŠIŲ M., PROJEKTAS

PV
PDV
PROJ.

STATINIO NUMERIS IR PAVADINIMAS, DOKUMENTO PAVADINIMAS
XX (VISI STATINIAI)
33 kV NEUTRALĖS KABELIO PRIJUNGIMAS PRIE GALIOS TRANSFORMATORIAUS T-1 (T-2)

LAIDA: 0

STATYTOJAS IR (ARBA) UŽSAKOVAS
LT
AB „ENERGIJOS SKIRSTYMO OPERATORIUS"

DOKUMENTO ŽYMUO
2026/12-XX-TDP-E.B-07

LAPAS: 1
LAPŲ: 1

DATA | PARAŠAS | VARDAS, PAVARDĖ | PROJ. DALIS

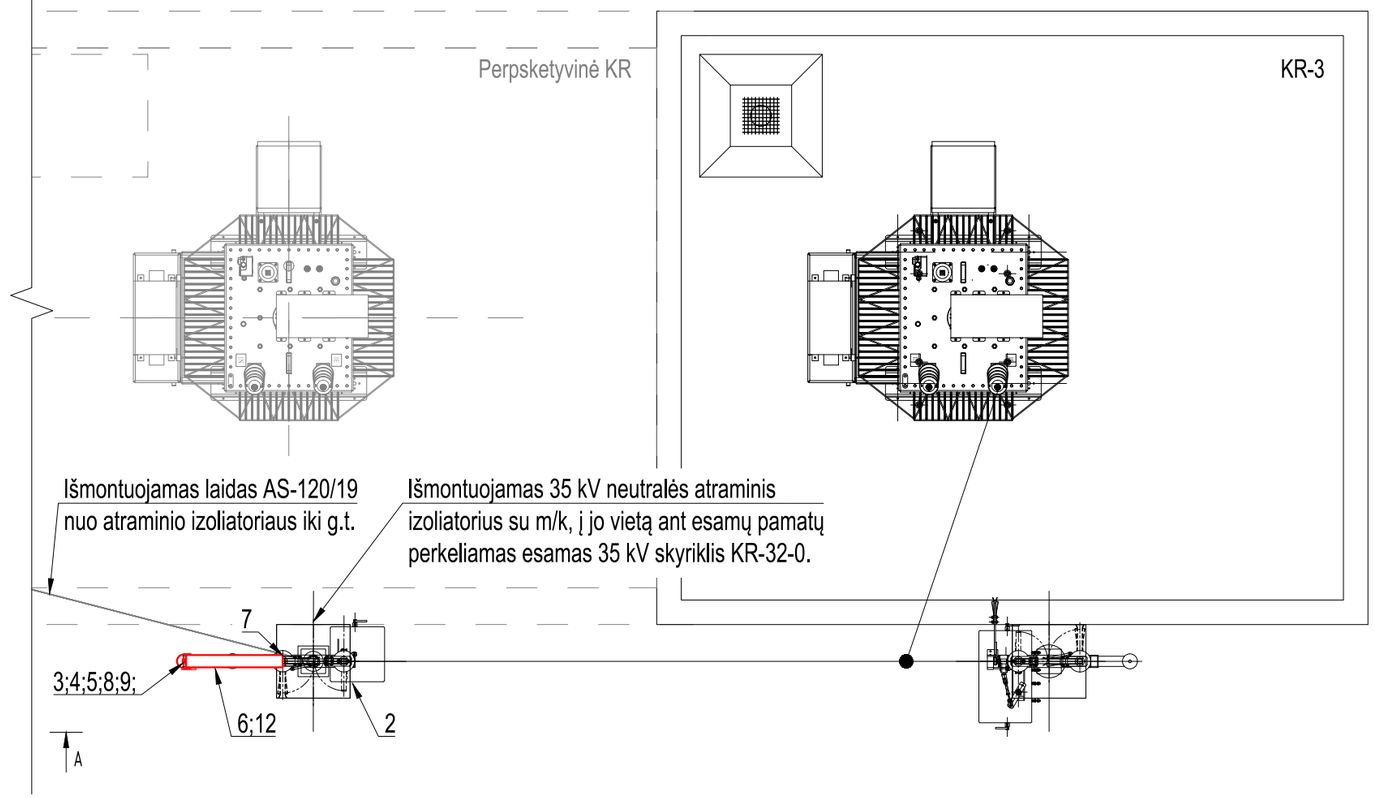

Obj. Nr.	Įrenginio pavadinimas	Tipas	Mato vnt.	Kiekis	Pastaba
1.	35 kV vienpolis skyriklis	CBD 36-1250	vnt.	1	Esamas
2.	35 kV vienpolis skyriklis	CBD 36-1250	vnt.	1	Esamas perkeliamas
3.	30 kV viengyslis kabelis XLPE izoliacija su aliuminio gyslomis 1x120 mm²		m		
4.	Lauko tipo galinė mova 30 kV viengysliam 120 mm² kabeliui		vnt.	2	
5.	30 kV 1x120 mm² kabelio laikiklis		vnt.	4	
6.	Varinė šyna 60x6 mm		m	1	
7.	Aparatinis gnybtas skyriklis-varynė šyna		vnt.	1	
8.	Termosusitraukiantis sandariklis Ø110 vamzdžiui		vnt.	2	
9.	Ø110 PEHD vamzdis atsparus UV poveikiui		m	2,5	
10.	Varinė lanksti jungtis geltona-žalia izoliacija 1x35mm² su antgaliais		m	1	
11.	Plieno aliuminio laidas	AS-120/19	m		Esamas
12.	33 kV šynų izoliavimo sistema		kompl.	1	
13.	Cinkuotas perforuotas lovelis su dangčiu	100x60 mm	m	1,5	
14.	Aparatinis gnybtas skyriklis-laidas AS-120/19		vnt.	1	Esamas

PJŪVIS A-A
M1:50

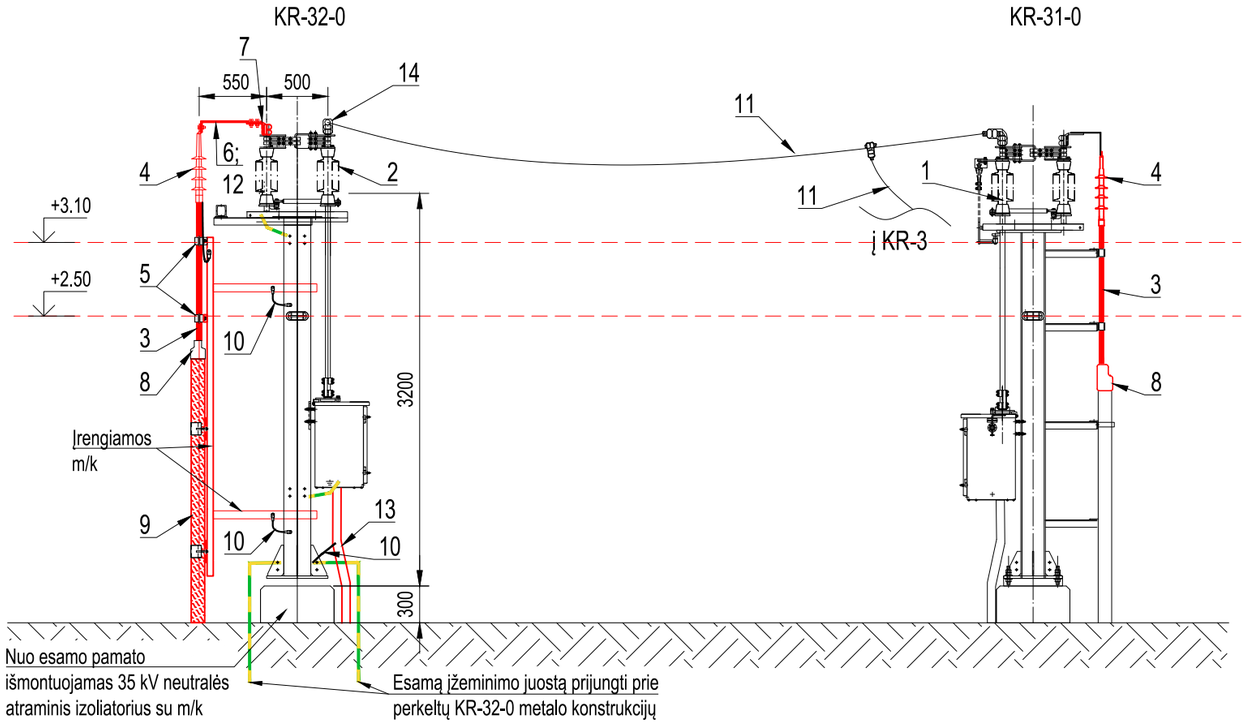

NURODYMAI:

1. Kabelį apsaugoti plastikiniau, UV ir aplinkos poveikiui atspariu vamzdžiu 2 m virš žemės paviršiaus. Vamzdžio galą užhermetinti termosusitraukiančiu sandarikliu;
2. Šynų varžtiniai sujungimai neturi būti aptraukti izoliacine juosta - turi būti sumontuotas specialus varžtinių sujungimų izoliacinis gaubtas, užtikrinantis prieinamumą prie kontaktų jį nuėmus;
3. Išmontuojamas 35 kV neutralės atraminis izoliatorius su m/k, į jo vietą ant esamų pamatų perkeliamas esamas 35 kV skyriklis KR-32-0. Ant skyriklio m/k sumontuojamos papildomos konstrukcijos 30 kV kabelio pakilimui;
4. KR-32-0 prijungiamas esamu AS-120/19 laidu;
5. Kontrolinius kabelius tvirtinti prie metalinio cinkuoto lovelio plastikiniais užveržiamais dirželiais;
6. Nusileidimus į įrenginius sumontuoti 5-6% ilgesnius, negu atstumas tarp jungiamų aparatų gnybtų;
7. Sprendiniai turi būti detalizuojami gamybos ir montavimo brėžiniuose.

M 1:50

Brėžinio ir jame pateiktos informacijos platinimas trečioms šalims draudžiamas

0	2026 03	KONKURSUI
LAIDA	IŠLEIDIMO DATA	LAIDOS STATUSAS. KEITIMO PRIEŽASTIS (JEI TAIKOMA)

KVAL. PATV. DOK. NR.			STATINIO PROJEKTO PAVADINIMAS TAUSALO TP ELEKTROS ĮRENGINIŲ REKONSTRAVIMO IR KITOS PASKIRTIES STATINIŲ STATYBOS SEDOS G. 41A, TELŠIŲ M., PROJEKTAS	
	PV		STATINIO NUMERIS IR PAVADINIMAS, DOKUMENTO PAVADINIMAS XX (VISI STATINIAI) PJŪVIS PER 33 kV KOMPENSAVIMO ĮRENGINIŲ NARVELĮ	LAIDA 0
	PDV			
	PROJ.			
LT	STATYTOJAS IR (ARBA) UŽSAKOVAS AB „ENERGIJOS SKIRSTYMO OPERATORIUS“		DOKUMENTO ŽYMUO 2026/12-XX-TDP-E.B-08	LAPAS 1 / LAPŲ 1

DATA | PARAŠAS | VARDAS, PAVARDĖ | PROJ. DALIS

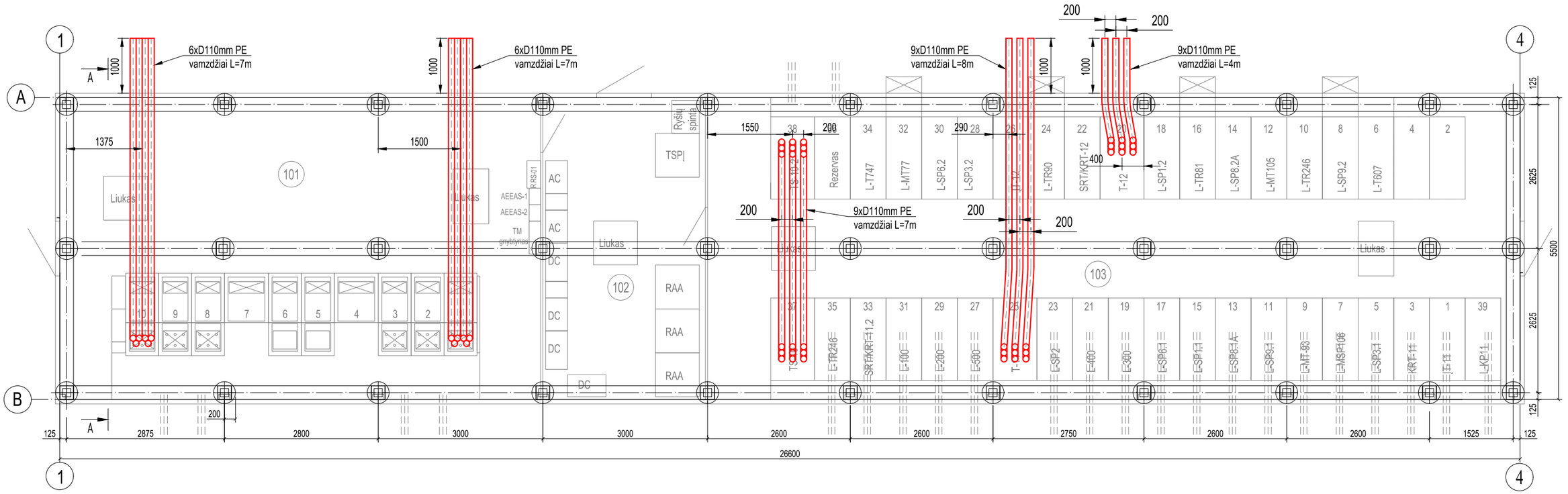

PJŪVIS A-A

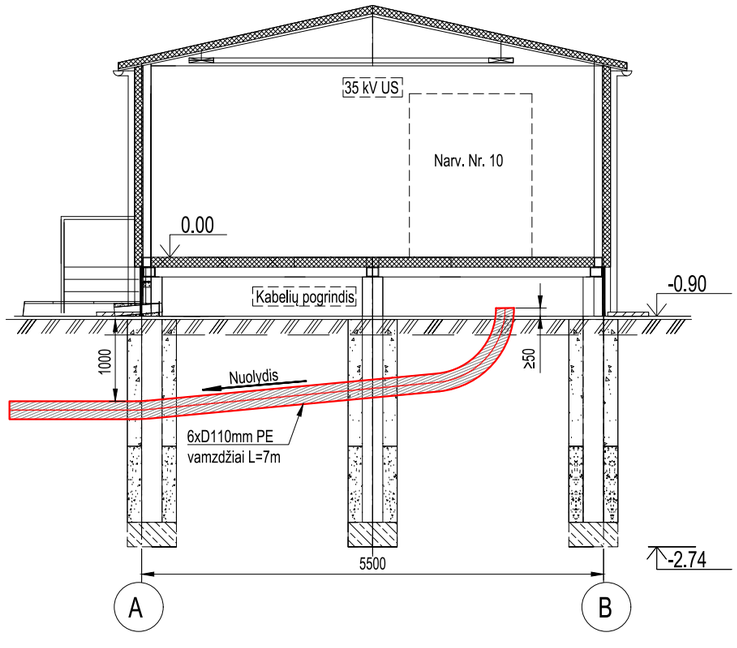

Paaiškinimai:

1. Projektuojami elementai pažymėti raudonos spalvos linija;
2. 33 kV kV įvadiniams kabeliams po US klojami rezerviniai 3xD110mm rezerviniai vamzdžiai (viso 6xD110mm iki narvelio);
3. Sprendiniai turi būti tikslinami gamybos ir montavimo brėžiniuose.

M 1:75

Brėžinio ir jame pateiktos informacijos platinimas trečioms šalims draudžiamas

0	2026 04	KONKURSUI
LAIDA	IŠLEIDIMO DATA	LAIDOS STATUSAS. KEITIMO PRIEŽASTIS (JEI TAIKOMA)

KVAL. PATV. DOK. NR.			STATINIO PROJEKTO PAVADINIMAS: TAUSALO TP ELEKTROS ĮRENGINIŲ REKONSTRAVIMO IR KITOS PASKIRTIES STATINIŲ STATYBOS SEDOS G. 41A, TELŠIŲ M., PROJEKTAS	
	PV		STATINIO NUMERIS IR PAVADINIMAS, DOKUMENTO PAVADINIMAS: XX (VISI STATINIAI) VAMZDŽIŲ IŠDĖSTYMO PLANAS PO 35 kV, 10 kV US IR VP	LAIDA: 0
	PDV			
	PROJ.			
LT	STATYTOJAS IR (ARBA) UŽSAKOVAS: AB „ENERGIJOS SKIRSTYMO OPERATORIUS“		DOKUMENTO ŽYMUO: 2026/12-XX-TDP-E.B-09	LAPAS: 1 / LAPŲ: 1

DATA | PARAŠAS | VARDAS, PAVARDĖ | PROJ. DALIS